


# 5 modi per migliorare l'esperienza Windows 10

## 1 Aggiungere personalizzazione



**99%** delle applicazioni aziendali non supporta con la funzione "Sincronizza le impostazioni" integrata in Windows 10. Una soluzione di terze parti può fornire un controllo completo e flessibile su tutte le impostazioni delle applicazioni e del desktop di Windows, con pieno controllo IT e nel rispetto della privacy dei dati.

## 2 Proteggere gli endpoint



Senza una soluzione di terze parti, la gestione di Windows 10 per mettere in sicurezza gli endpoint richiede molta personalizzazione e grava sulle risorse IT.


Per il **23%** dei professionisti IT intervistati, i rischi alla sicurezza rappresentano il motivo principale per la migrazione a Windows 10<sup>1</sup>.

## 3 Sfruttare il Cloud Storage

Sfruttate 1 TB di archiviazione OneDrive per ogni utente. Con una soluzione di terze parti potete usufruire di sincronizzazione selettiva, il controllo granulare sui tipi di file ed i trasferimenti in background, e analisi della distribuzione dei file sia memorizzati in locale che sul cloud.




## 4 Migrazione e roaming dei profili utente



Nel **30%** dei casi, i desktop aziendali usano ancora Windows 7. Questo significa che agli utenti serve un metodo semplice per il roaming dei loro profili tra Windows 7 e Windows 10. Le funzioni standard di Windows 10 non supportano questo tipo di attività.

## 5 Monitoraggio del livello di adozione

Siete in grado di sapere con esattezza chi, sul vostro dominio, utilizza Windows 10? E per quanto riguarda i dispositivi BYOD e COPE che vengono usati in rete? Strumenti di terze parti per il rilevamento agentless consentono di tenere traccia dell'adozione e della diffusione di Windows 10.



### Gestione dell'area di lavoro

Windows 10 contiene alcune funzioni eccezionali, ma nelle aziende (grandi e piccole) in cui il reparto IT deve poter gestire e proteggere la sicurezza e l'esperienza degli utenti, la gestione dell'area di lavoro degli utenti diventa un requisito fondamentale.

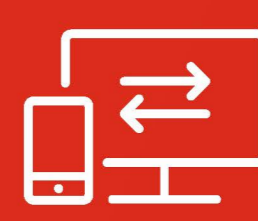
La gestione dell'area di lavoro consente di:



Gestire in modo completo e flessibile tutte le applicazioni desktop per Windows



Usare di maggiore visibilità sui dati di archiviazione e generare report interattivi



Monitorare i dispositivi in base alla versione della licenza e al tipo di dispositivo e consentire il roaming tra Windows 7 e 10

[LEGGI IL WHITE PAPER](#)